



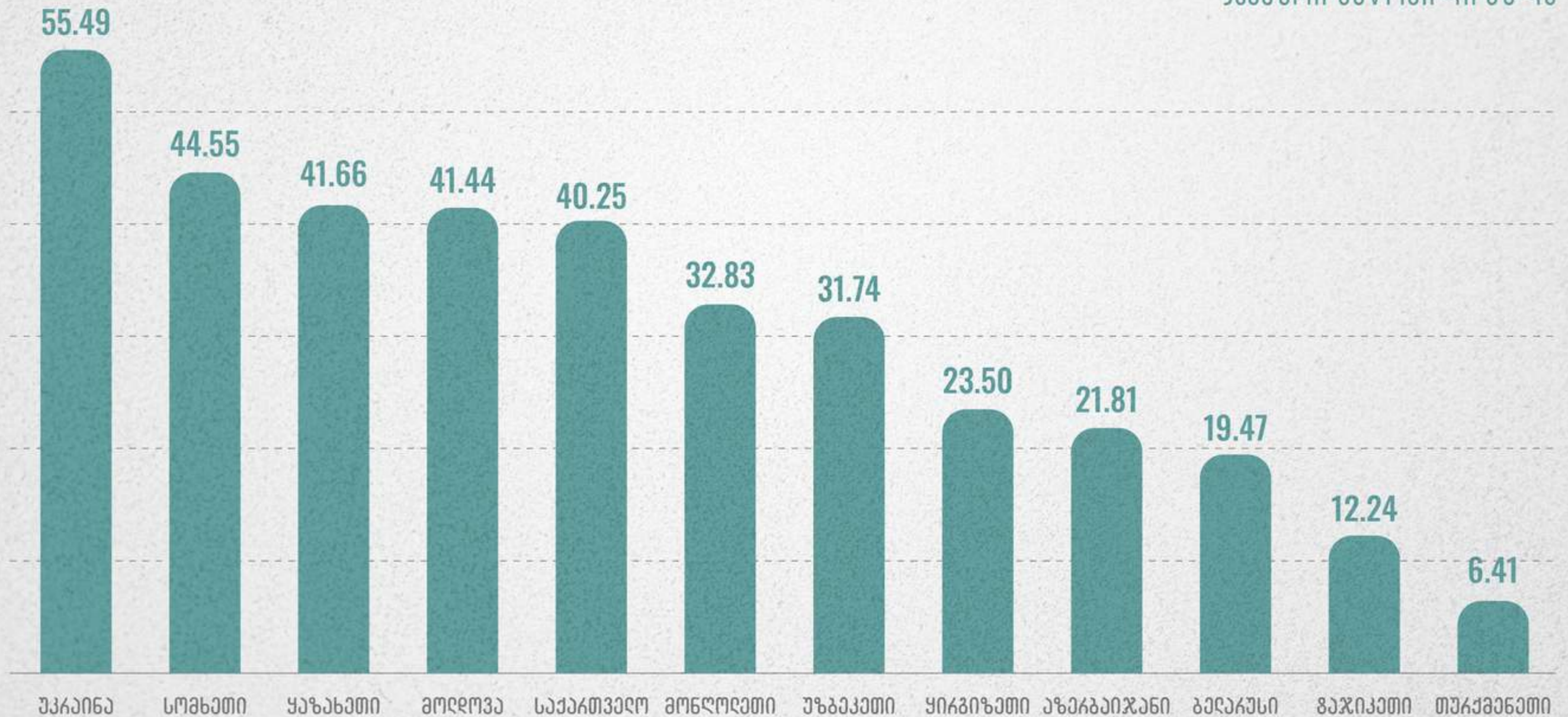
**მონაცემების გლობალური ბარომეტრის კვლევის შედეგები
საქართველოსა და აღმოსავლეთ ევროპის და ცენტრალური
აზიის რეგიონის ქვეყნების შედეგების მიმოხილვა**

რეგიონის ქვეყნების ზოგადი შედეგები

აღმოსავლეთ ევროპის და ცენტრალური აზიის რეგიონში, 12 ქვეყნიდან, საუკეთესო შედეგები **უკრაინაში** დაფიქსირდა.



ჯამური შეწონილი ქულა

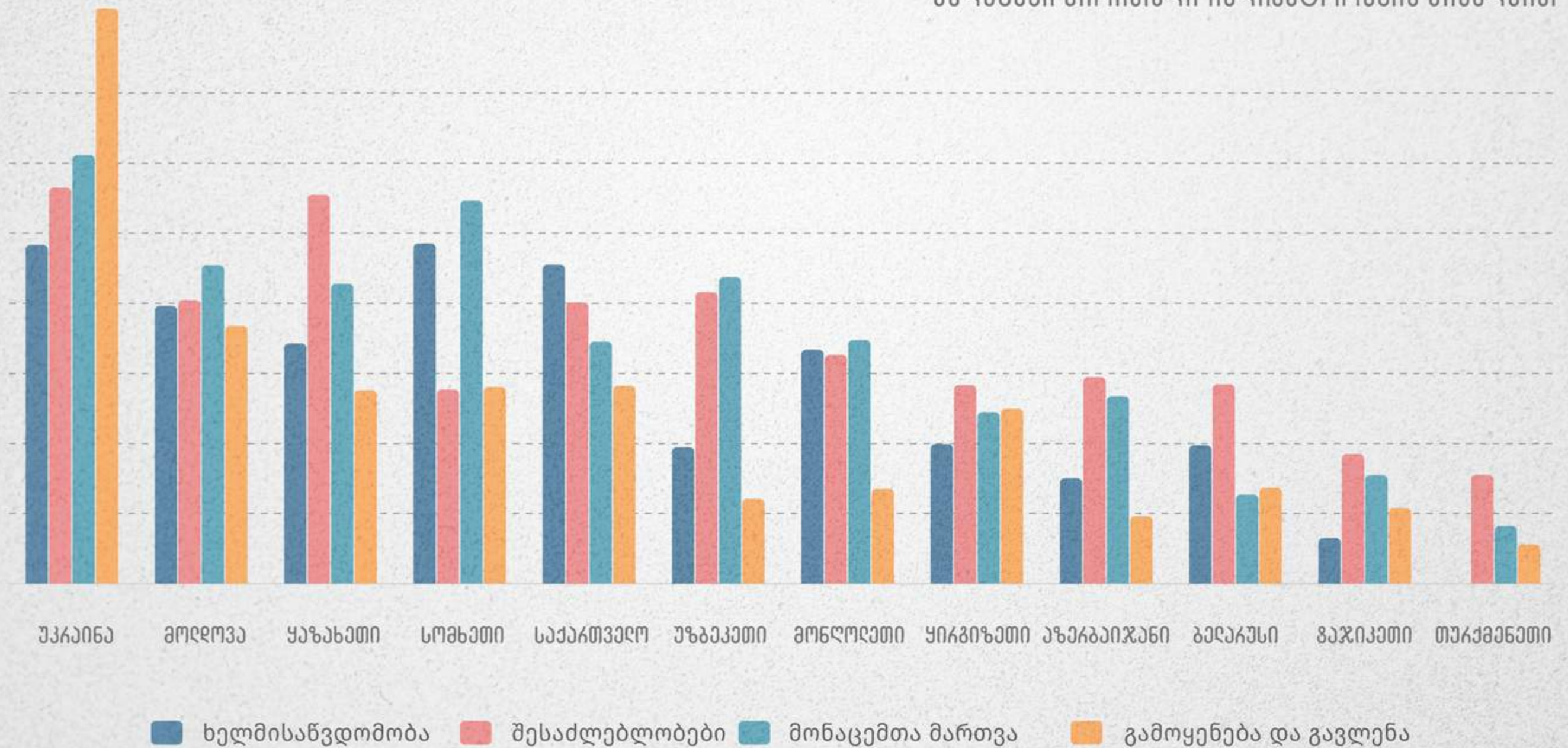


შედეგები ძირითადი ინდიკატორების მიხედვით

უკრაინამ ოთხი ძირითადი ინდიკატორიდან სამში რეგიონში საუკეთესო შედეგები აჩვენა. ხოლო **სომხეთი** ლიდერობს მონაცემების ხელმისაწვდომობის ინდიკატორების მიხედვით.




შედეგები ძირითადი ინდიკატორების მიხედვით



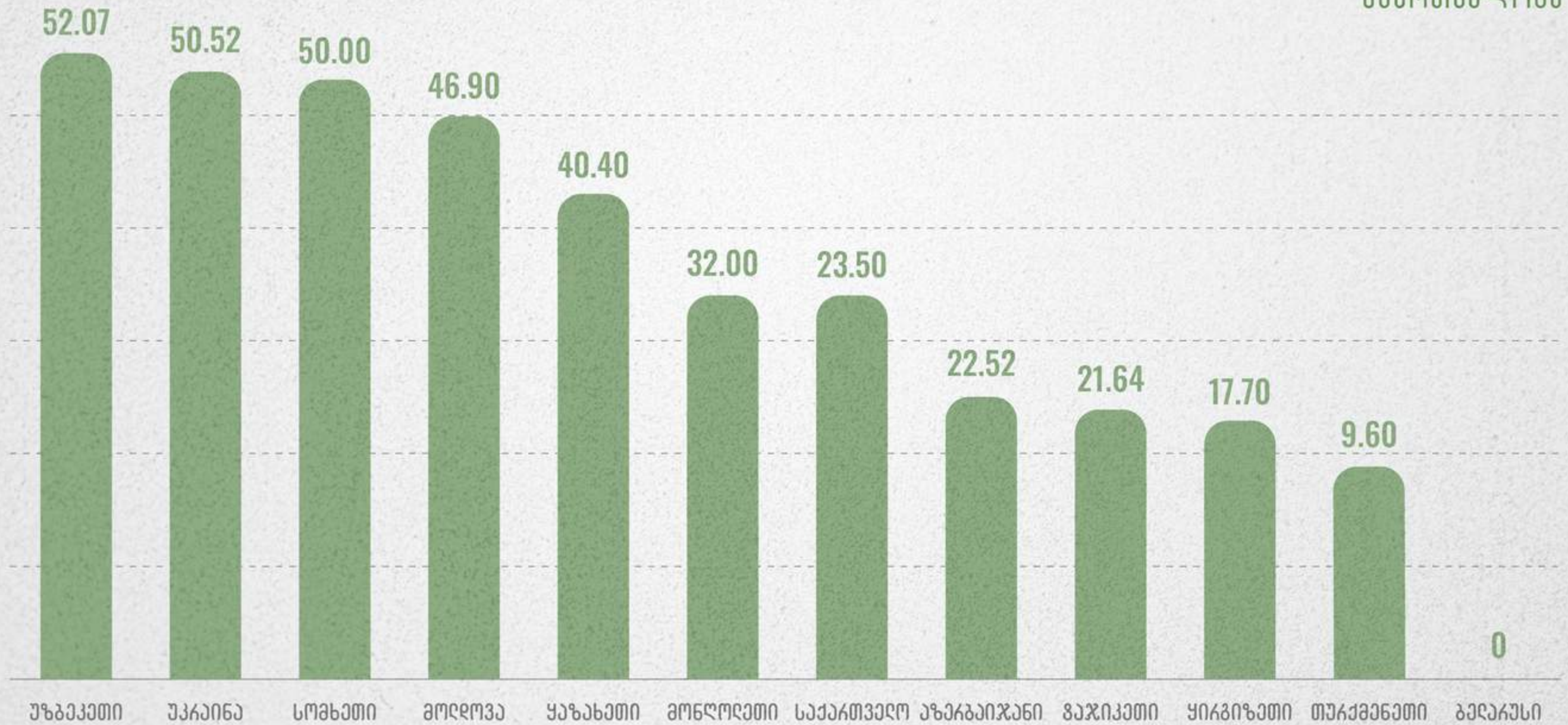
უბეჭედი GDB-ის მოდულაციის მიხედვით



მმართველობა
რეგიონში მონინავე, უმაღლესი
შეფასება დაფიქსირდა **უბეჭეთსა**
და **უკრაინაში**, 52.07 და 50.52 ქულით.



მმართველობა



Global Data Barometer



ინფორმაციის თავისუფლების
განვითარების ინსტიტუტი



D4D.net
Data for Development

შედეგები GDB-ის მოდულარის მიხედვით

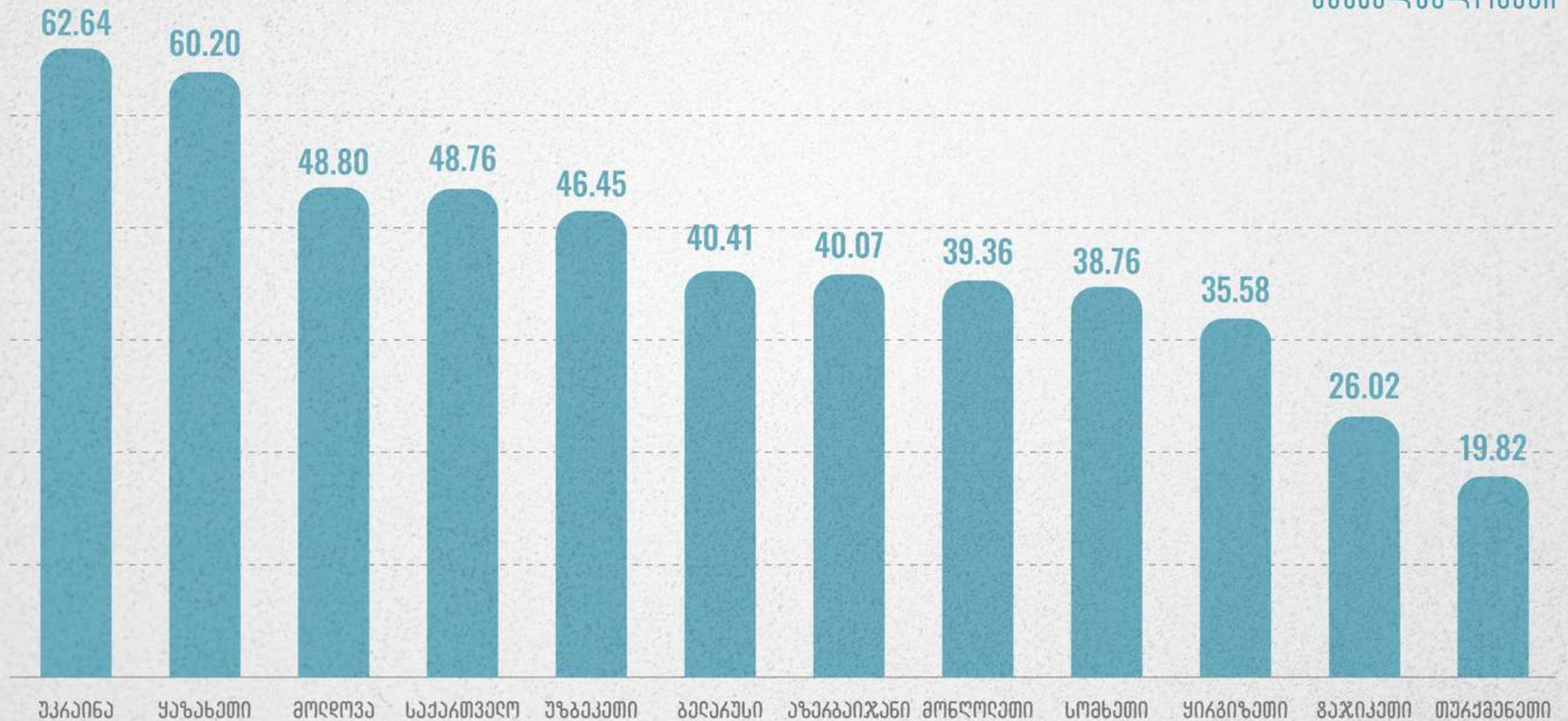


შესაძლებლობები

ამ მოდულის ფარგლებში მონიშნავე პოზიციები **უკრაინასა** და **ყაზახეთს** უჭირავთ, 62.64 და 60.20 ქულით.



შესაძლებლობები



Global Data Barometer



ინფორმაციის თავისუფლების
განვითარების ინსტიტუტი



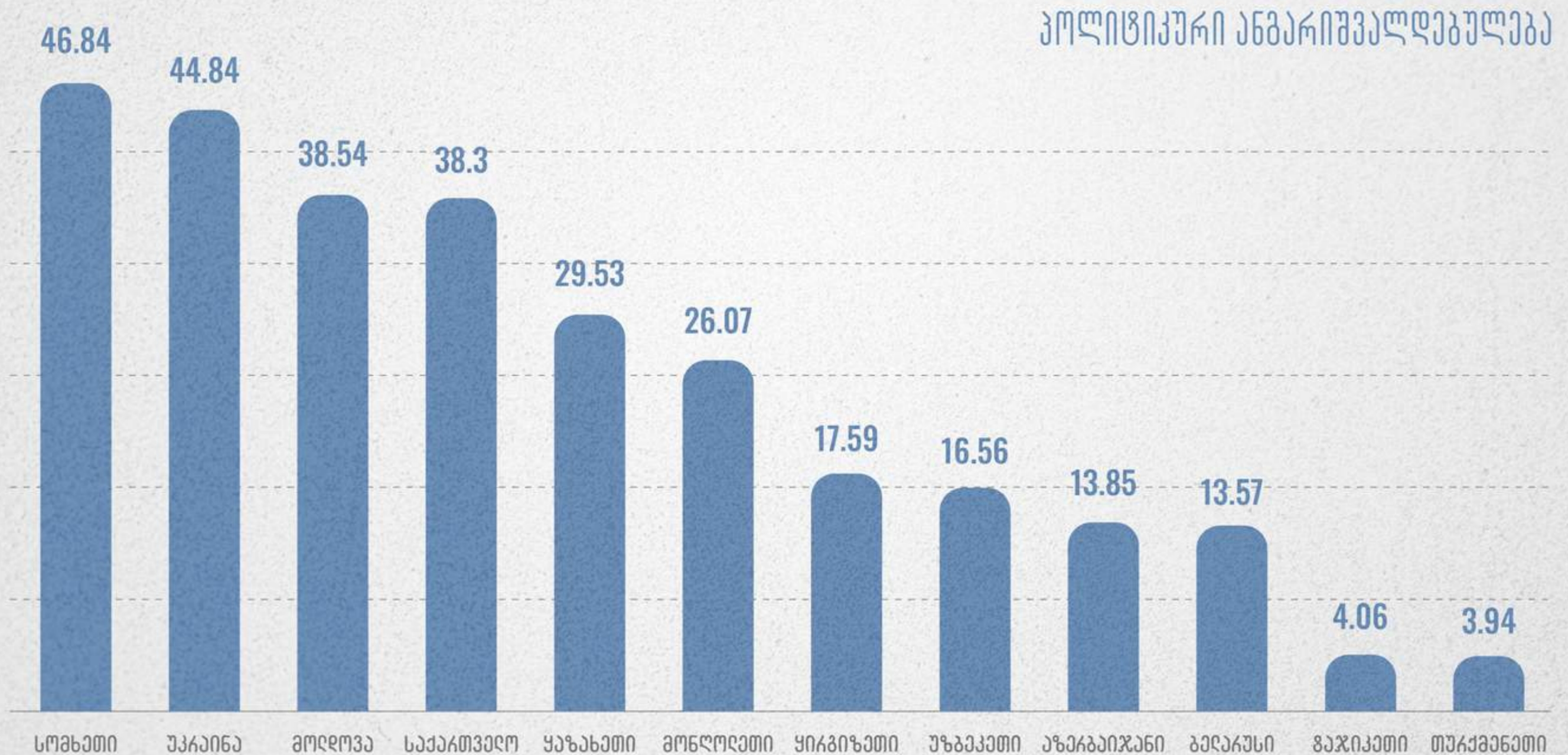
D4D.net
Data for Development

შედეგები GDB-ის მოდულაბის მიხედვით

პოლიტიკური ანგარიშვალდებულება

მონინავე პოზიციებს რეგიონში იკავებენ **სომხეთი, უკრაინა** და **მოლდოვა**, ხოლო ყველაზე დაბალი შედეგები **ტაჯიკეთსა** და **თურქმენეთში** ფიქსირდება.

ამ მოდულის ფარგლებში, **საქართველომ** საუკეთესო შეფასება პოლიტიკური პარტიების დაფინანსების გამჭვირვალობის ინდიკატორში დაიმსახურა და რეგიონში ამ მხრივ პირველ ადგილს იკავებს.



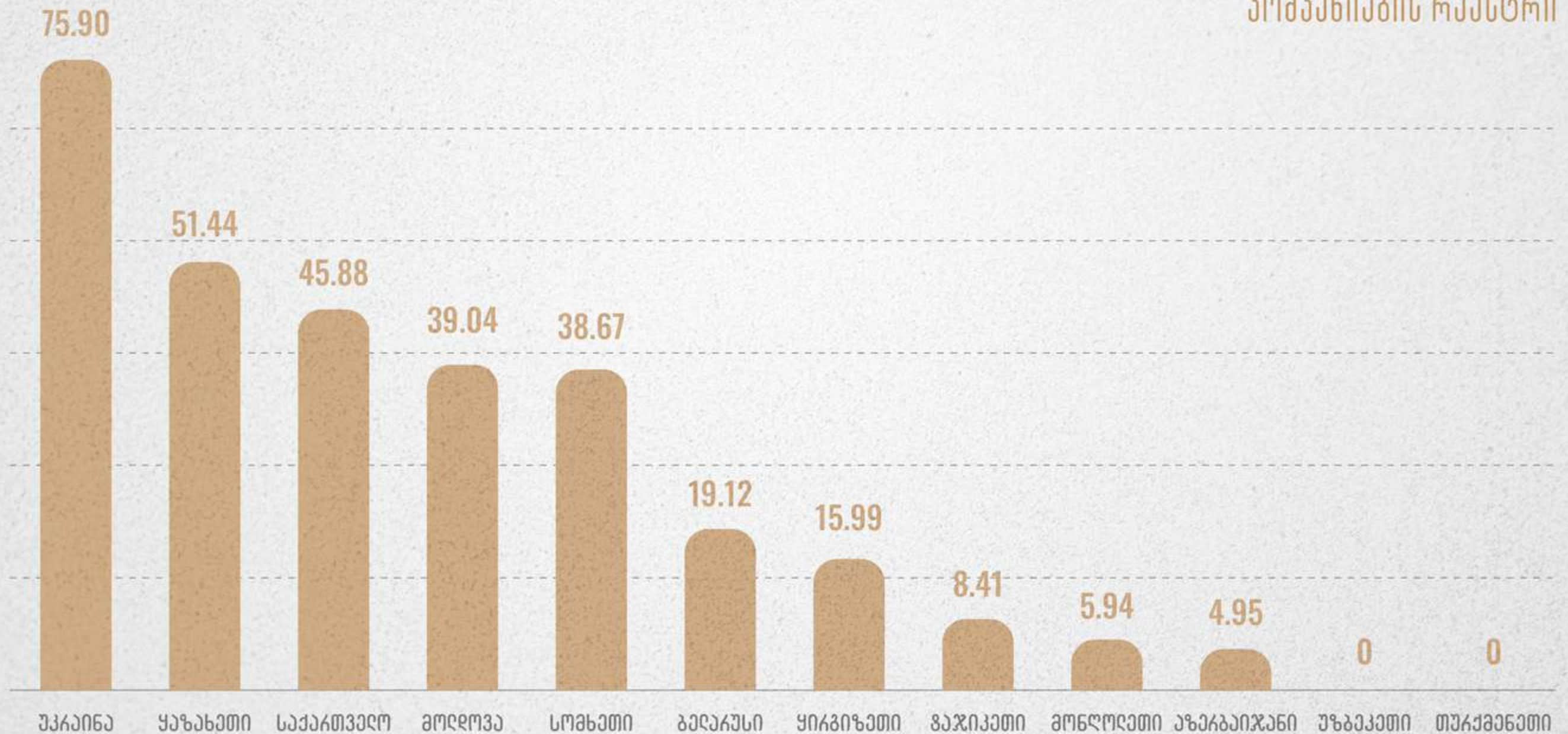
შედეგები GDB-ის მოღულები მისელები

კომპანიების რეესტრი

საუკეთესო შედეგები **უკრაინაში** დაფიქსირდა 75.90 ქულით, ხოლო **საქართველო** მესამე ადგილზე აღმოჩნდა 45.88 ქულით, მიუხედავად ბენეფიციარი მესაკუთრეების მარეგულრებელი ჩარჩოს ინდიკატორის შემთხვევაში აღებული დაბალი შეფასებისა.



კომპანიების რეესტრი



Global Data Barometer



ინფორმაციის თავისუფლების
განვითარების ინსტიტუტი



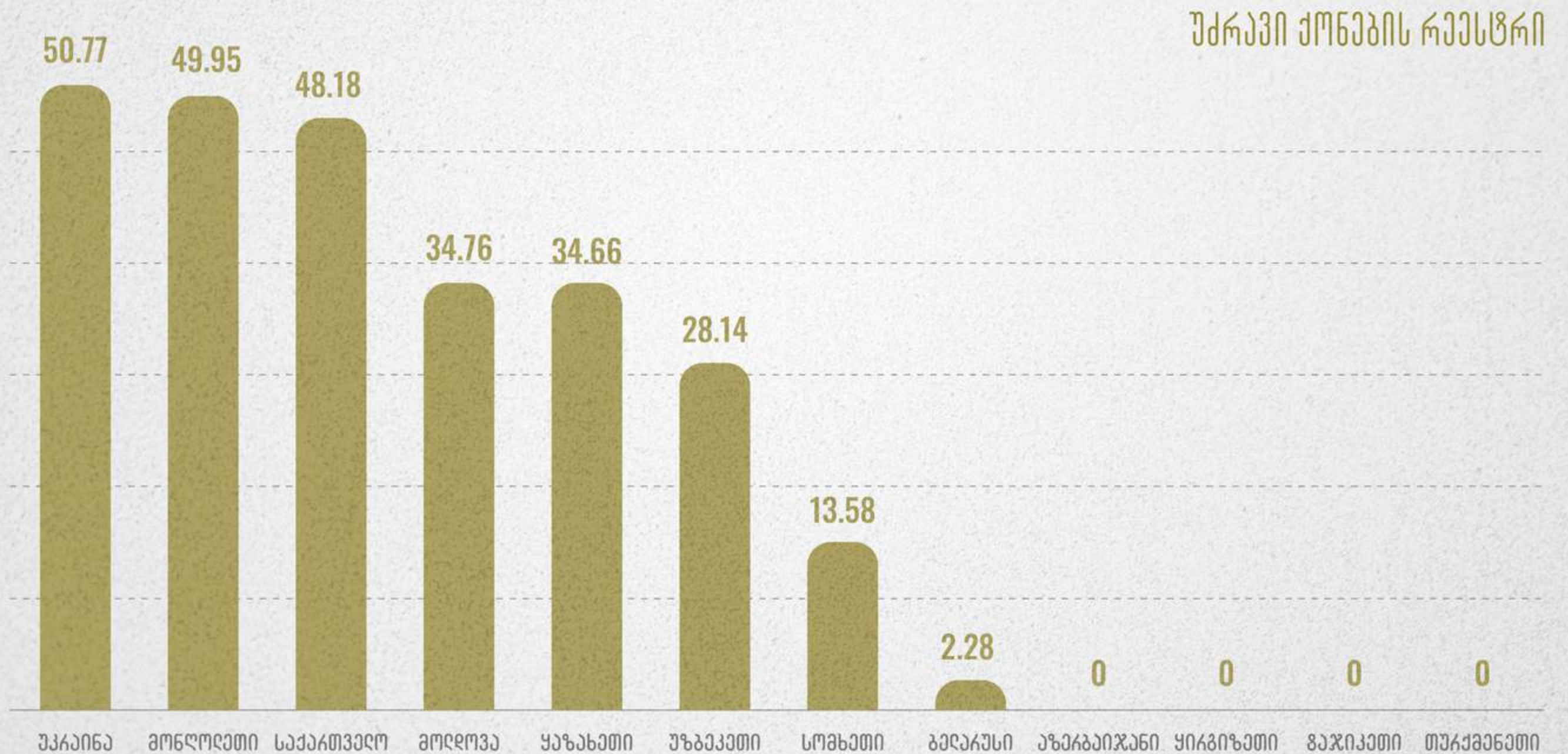
D4D.net
Data for Development

შედეგები GDB-ის მოდულების მიხედვით

უძრავი ქონების რეესტრი

მონაცემების ეს კატეგორია რეგიონისთვის საკმაოდ პრობლემური აღმოჩნდა გამომდინარე იქიდან, რომ ოთხ ქვეყანაში დაფიქსირდა ნულოვანი შეფასება.

შედარებით მაღალი შეფასება დაფიქსირდა **უკრაინის, მონღოლეთის** და **საქართველოს** შემთხვევაში (48~50.77 ქულა), რაც ამ ქვეყნებში მეტწილად გამართული საკადასტრო სისტემის არსებობას უკავშირდება.



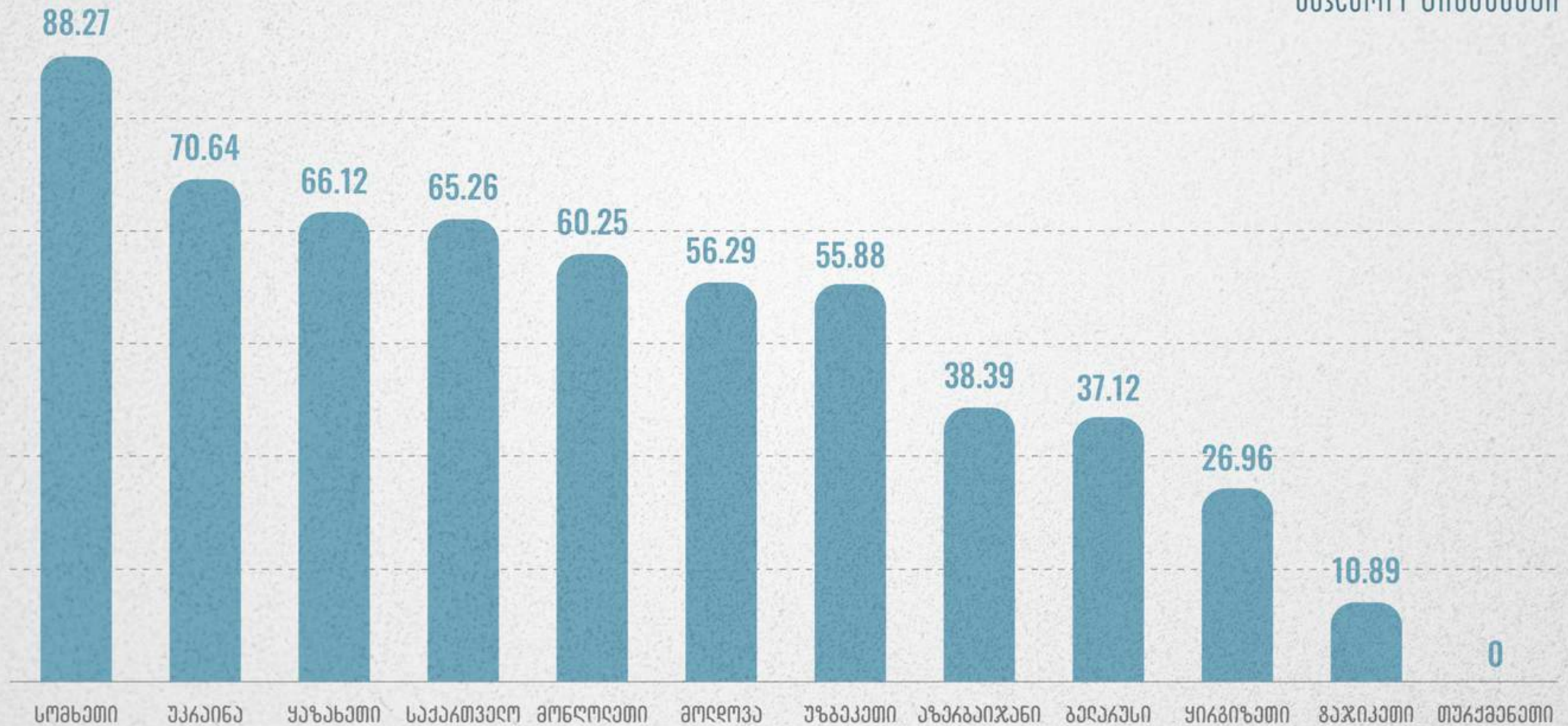
შედეგები GDB-ის მოღვაწის მიხედვით

საქარო ფინანსები

რეგიონში საუკეთესო შეფასება ამ მხრივ **სომხეთში** დაფიქსირდა. ასევე, შედარებით მაღალი შედეგები აჩვენებს **უკრაინამ, ყაზახეთმა და საქართველომ**.



საქარო ფინანსები



Global Data Barometer



ინფორმაციის თავისუფლების
განვითარების ინსტიტუტი



D4D.net
Data for Development

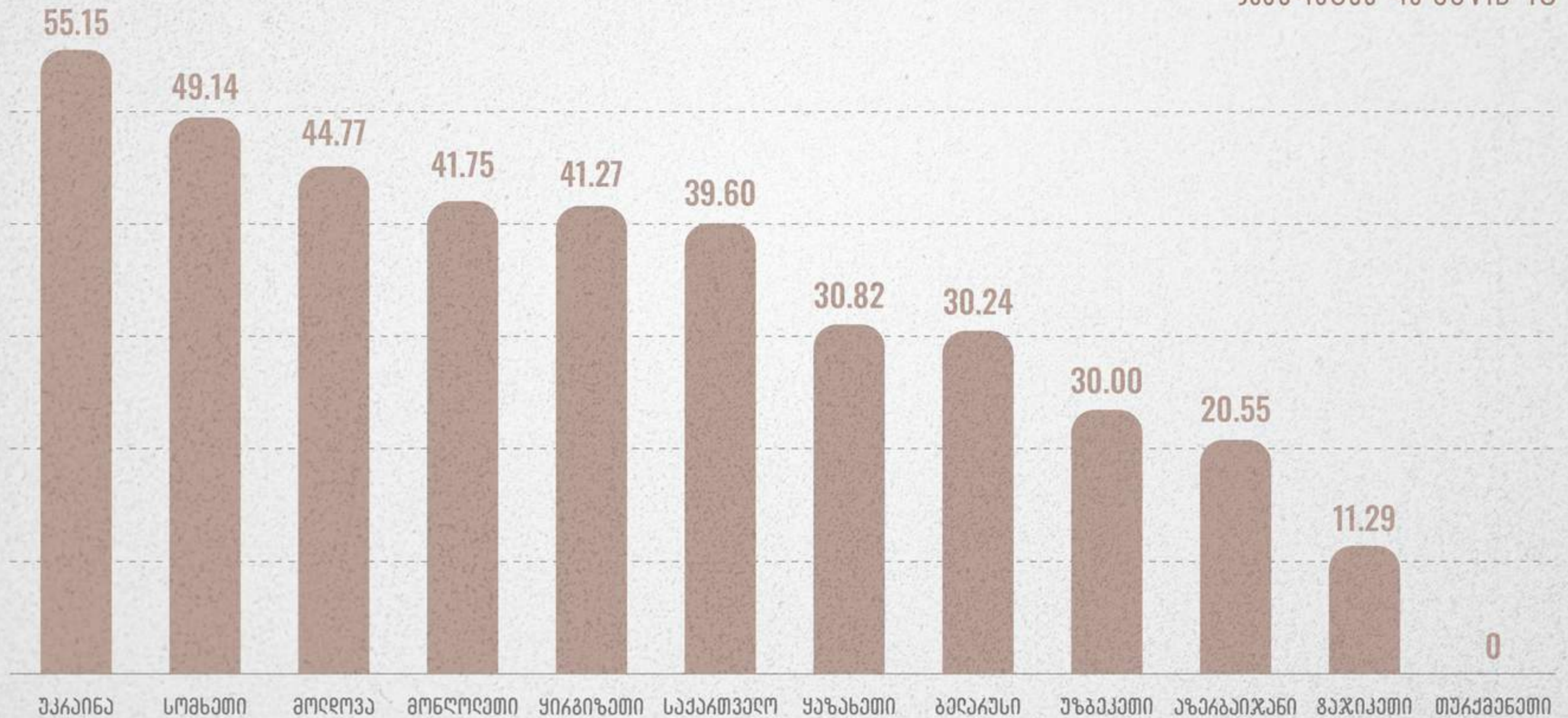
შედეგები GDB-ის მოდულების მიხედვით

ჯანდაცვა და COVID-19

რეგიონში ლიდერობენ **უკრაინა** და **სომხეთი**, 55.15 და 49.14 ქულით. ხოლო ყველაზე დაბალი შეფასება **თურქმენეთის** და **ტაჯიკეთის** შემთხვევაში დაფიქსირდა.



ჯანდაცვა და COVID-19



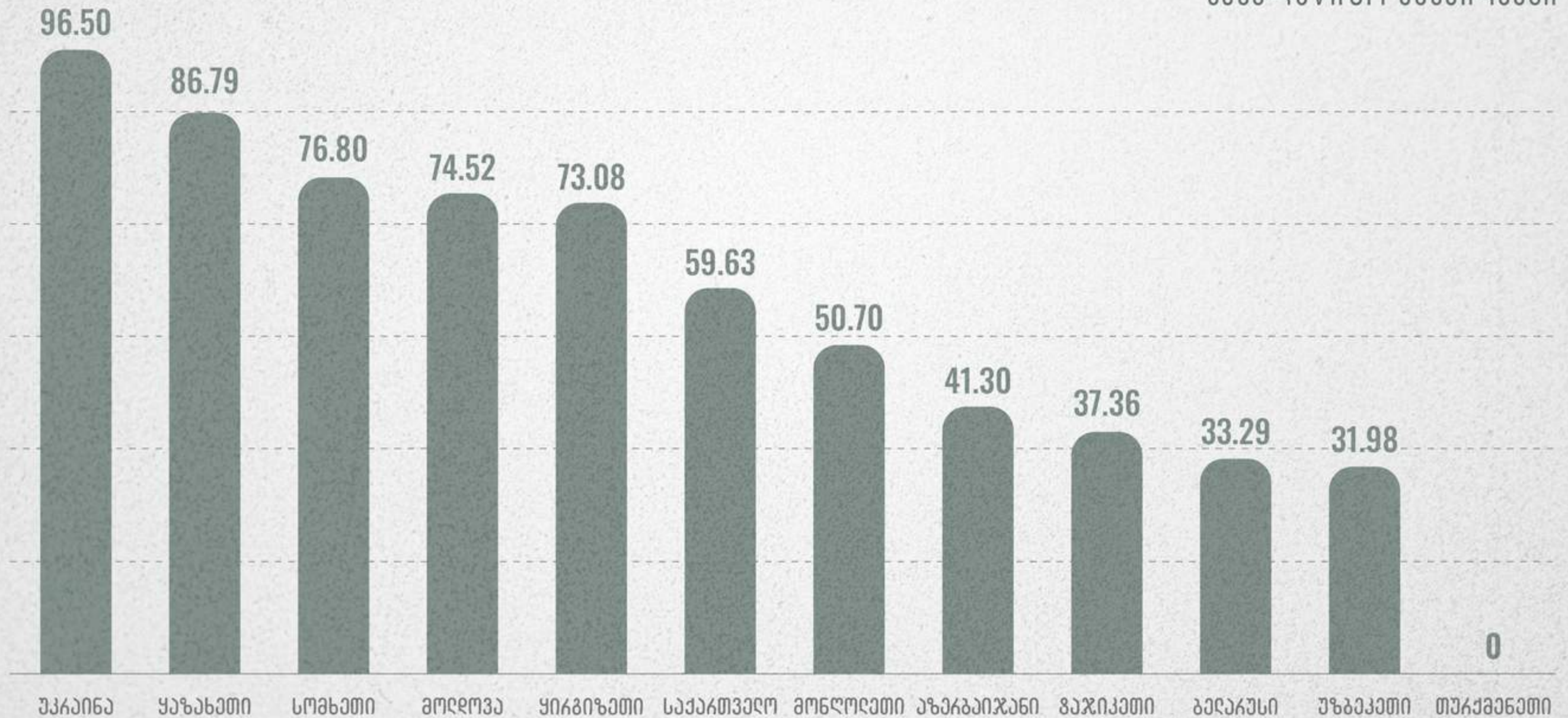
შედეგები GDB-ის მოდულაბის მიხედვით



სახელმწიფო შესყიდვები

აღმოსავლეთ ევროპის და ცენტრალური აზიის რეგიონის ქვეყნებისთვის სახელმწიფო შესყიდვების მოდული გამოირჩევა შედარებით მაღალი შეფასებებით, რეგიონის ქვეყნებში ფართოდ გამოიყენება ღია კონტრაქტის მონაცემთა სტანდარტები (OCDS).

სახელმწიფო შესყიდვა



უძლეობა GDB-ის მოდულაბის მიხედვით

კლიმატის ცვლილება

ამ მიმართულებით, რეგიონში **სომხეთი** და **საქართველო** ლიდერობს მონაცემების მაღალი ხელმისაწვდომობიდან გამომდინარე, თუმცა მათთვის კვლავ გამოწვევად რჩება ღია და დამუშავებადი ფორმატის უზრუნველყოფა.



კლიმატის ცვლილება

